


the OUTDOOR **HER
OES.**

edition .23

DE | NL


—MAESTRO



corradi.eu

Corradi
OUTDOOR LIVING SPACE

ABOUT CORRADI



DE SEIT MEHR ALS 40 JAHREN ENTWICKELN WIR LÖSUNGEN, DAMIT SIE SICH AUF BESTE ART UND WEISE IM AUSSENBEREICH AUFHALTEN KÖNNEN.

Ein langer Weg, vom kleinen Handwerksbetrieb von vor 45 Jahren bis zum heutigen Produktionswerk, das die besten Produktionstechnologien anwendet und ihre Produkte in alle Welt liefert. Was sich nie geändert hat, ist unser Engagement und unsere Leidenschaft - genau wie am ersten Tag. Der Wunsch, es immer besser zu machen, neue Ideen zu entwickeln und andere Sichtweisen zu suchen. Der Wunsch, Ihren Außenbereich von morgen zu gestalten.

NL WIJ ONTWERPEN AL 40 JAAR LANG OPLOSSINGEN DIE U DE MOGELIJKHEID BIEDEN OM OPTIMAAL VAN UW BUITENRUIMTE TE KUNNEN GENIETEN.

Van een klein ambachtelijk laboratorium 45 jaar geleden zijn we uitgegroeid tot de hedendaagse fabriek waar we gebruik maken van de beste productietechnologieën en vanwaaruit we over de hele wereld distribueren. Wat nooit veranderd is, is onze gedrevenheid en passie, net als op dag één. Het verlangen om het altijd beter te doen, om nieuwe ideeën te ontwikkelen, om andere gezichtspunten te zoeken. Het verlangen om uw toekomstige buitenruimte te creëren.



_____solutions to
create
your
outdoor space



Corradi
OUTDOOR LIVING SPACE



MAESTRO



DE MAESTRO IST EIN PRODUKT MIT INNOVATIVEM ANSATZ, DAS ALL DENEN EINE GROSSE AUSWAHL BIETET, DIE IHREN OUTDOOR-LEBENSRAUM MIT EINZIGARTIGEN MODERNEN UND STILVOLLEN LÖSUNGEN GENIESSEN MÖCHTEN.

Die Hauptkonfiguration von Maestro ist eine freistehende Konstruktion aus Aluminium, mit ein- und ausfahrbarer Faltmarkise (Version Pergotenda®) oder bis auf 140° schwenkbaren Lamellen (Version Lamellendach).



NL MAESTRO IS EEN INNOVATIEF EN VEELZIJDIG PRODUCT DAT EEN UNIEKE EN VOORUITSTREVENDE OPLÖSSING BIJDT VOOR WIE IN STIJL VAN HET BUITENLEVEN WIL GENIETEN.

De basisconfiguratie van de Maestro is een uit aluminium opgebouwde vrijstaande structuur waarbij het dakgedeelte voorzien kan worden van een vouwdoek (versie Pergotenda®) of van tot 140° oriënteerbare lamellen (lamellendak-versie).



MAESTRO
Pergotenda®
Jazz version

MAESTRO

DE Bei der Version Pergotenda® ist das obere Tuch wasserdicht und aus vollständig verdunkelndem PVC-Gewebe gefertigt – ein Exklusivprodukt von Corradi, das den Namen Eclissi trägt.

Das Tuch kann wie folgt gefertigt werden:

- gebogen, dank der kalandrierten Rohre, leitet das Regenwasser besonders gut ab
- mit Abstandhaltern gespannt
- alternierend trapezförmig

NL In de versie Pergotenda® is het bovenste zeildoek wasserdicht en exclusief voor Corradi gemaakt van volledig verduisterende PVC-stof, en heet Eclissi.

In de versie Pergotenda® is het volgende doek mogelijk:

- worden voorzien van gebogen doekbuizen, die bijzonder doeltreffend voor een goede waterafvoer
- strak gespannen worden dmv afstandhouders
- in trapeziumvorm worden geconfectioneerd



Gebogenes gewebe
Gebogen doekbuizen




MAESTRO
Bioclimatic Pergola + Pergotenda® - special project

DE Die Möglichkeit mit dem Modell mit 3 Schienen mit Abstandhaltern oder trapezförmigem Tuch ohne die Erfordernis des mittleren Pfeilers und mit einem einzigen Spannungstuch eine Struktur von 700 x 700 cm zu bilden, macht Maestro in der Version Pergotenda® nicht nur zu einem besonders wettbewerbsfähigen, sondern auch zu einem einzigartigen Modell.

Der Frontbalken ist nur 25 cm hoch, die zurückgesetzte Regenrinne 12 cm, die integrierten Senkrechtmarkisen und die Verbindung von Balken und Pfosten ohne Abdeckung vervollständigen die einzigartigen Eigenschaften dieses Produktes und geben ihm die extrem klaren Linien, die für die Auffassung von Corradi des Outdoors typisch sind.

NL De mogelijkheid om oppervlaktes tot 700 x 700 cm te overdekken maakt de versie met 3 geleiders met gespannen doek dmv afstandhouders of met trapezium doek uniek in zijn soort. Bovendien wordt het doek in deze versie steeds uit 1 deel geconfectioneerd wat de Maestro in versie Pergotenda® uiterst concurrentieel maakt.

Het 25 cm hoge kader, de 12 cm terugliggende goot, de geïntegreerde screens en de kolom-kader verbinding zonder afdekkap vervolledigen de unieke eigenschappen van het product en benadrukken de strakke lijnen die typerend zijn voor de wijze waarop Corradi over het buitenleven denkt.



MAESTRO



DE Bei der Version von Maestro mit schwenkbaren Lamellen ist der Balken ebenfalls 25 cm hoch, die Regenrinne liegt jedoch bündig an. Die maximalen Abmessungen des einzelnen Moduls betragen 470 x 620,5 cm. Die Senkrechtmarkisen sind integriert und die Linien sind extrem klar geführt.



Die Lamellen lassen sich auf 140° in die Richtung ausrichten, die man für den Durchlass des Sonnenlichts oder den Schatten darunter wünscht.

Der Motor von Maestro - in den Versionen Master und Somfy verfügbar - ist von außen nicht ersichtlich und die Lamellen, wenn vollkommen geöffnet, nur für 9,5 cm.

NL In de Maestro versie met kantelbare lamellen, is het kader altijd 25 cm hoog, maar met evenwijdige afvoergoot, en bedragen de maximale afmetingen van de afzonderlijke module 470 x 620,5 cm. De screens zijn geïntegreerd en hierdoor worden de strakke lijnen benadrukt.

De lamellen zijn tot 140° verstelbaar en het is mogelijk om de richting van de opening te bepalen op basis van de gewenste hoeveelheid zon of schaduw die men binnen wenst te hebben.

De motor van de Maestro - beschikbaar in de versies Master en Somfy - is aan het zicht onttrokken en wanneer de lamellen volledig geopend zijn, blijven ze aan de buitenkant voor maar 9,5 cm zichtbaar.



MAESTRO




DE LED-Beleuchtung kann beim Modell Maestro in die Lamellen oder die Rohre integriert werden, die das Bespannungstuch der Version Pergotenda® vervollständigen/bilden/abstützen.

Die Lichter können auch direkt am Umfang der Konstruktion angeordnet werden, um eine intime und stimmungsvolle Atmosphäre zu schaffen, damit man auch abends nicht auf den Aufenthalt im Outdoor-Bereich verzichten muss.

NL LED verlichting kan in de lamellen worden geïntegreerd, of in de buizen die het doek van de Pergotenda®-versie completeren/samenstellen/ondersteunen.

Het is ook mogelijk om de lampen direct in de omtrek van de structuur aan te brengen, waardoor een intieme en suggestieve sfeer wordt gecreëerd en het ook 's avonds mogelijk is om te genieten van het buitenleven.



🔍
Tuch - Gespannt Mit Distanzhaltern
Doek - Gespannen Met Afstandhouders




MAESTRO



DE Beide Konfigurationen – Gewebe oder Lamellen – bieten die Möglichkeit, die Konstruktionen zu koppeln, ohne den Pfosten verdoppeln zu müssen. So können auch beachtlich große Flächen wirkungsvoll und gleichzeitig elegant überdacht werden.

NL Beide configuraties - doek of lamellen - kunnen zonder verdubbeling van het aantal kolommen gekoppeld worden, waardoor het mogelijk is om ook grote oppervlaktes op elegante wijze te overdekken.



DE Im geschlossenen Zustand ist die obere Abdeckung beider Versionen regendicht: Das Wasser wird über die integrierten Regenrinnen abgeleitet und die Pfosten dienen als Fallrohre.


Die Version von Maestro mit schwenkbaren Lamellen ist auch für Schneelasten garantiert (siehe Datenblatt).

Maestro kann am Umfang mit vertikalen Screens und Verglasungen, die in den Balken integriert sind – auch in Kombination miteinander - vertikal geschlossen werden.

NL De bovenste kap van de motor van beide versies is bestand tegen regen wanneer deze volledig gesloten is: het water wordt tegen gehouden door geïntegreerde goten en pilaren die als afvoer van de regen fungeren.

De versie Maestro met verstelbare lamellen is ook gegarandeerd bestand tegen de belasting door sneeuw (zie productinformatieblad).

Maestro kan rondom worden afgesloten door middel van verticale screens en in de spant geïntegreerde vensters – ook in combinatie met elkaar.



Q In den Pfeiler integrierter Wasserabfluss
Waterafvoer geïntegreerd in de staander

MAESTRO



Integration der Verschlüsse in den Balken
Integratie van sluitingen in de balk



Zweifarben
Tweekleuren

DE Maestro ist in allen Corradi Farben und Finishes verfügbar sowie, bei der Version mit Lamellendach oder der Variante mit verchromter Regenrinne der Version Pergotenda®, in einigen interessanten zweifarbigem Kombinationen, die dem Produkt ein ansprechendes und unerwartetes Design verleihen.

Beide Versionen des Modells Maestro sind auch in der wandmontierten Konfiguration erhältlich

NL Maestro is beschikbaar in alle kleuren en met alle afwerkingen van Corradi en in een aantal interessante bi-color combinaties in de lamellendak-versie van de pergola, of in de variant met de chromen goot in de Pergotenda®-versie, die het product voorzien van een aantrekkelijk en onverwacht design.

Beide versies van Maestro zijn ook verkrijgbaar in een configuratie voor montage tegen een muur



HIGHLIGHTS

DE

Obere Abdeckung wählbar mit Aufrollverschluss oder mit bis auf 140° schwenkbaren Lamellen

Maßgefertigt

Abmessungen Einzelmodul bis 700 x 700 cm in der Version Pergotenda® oder 470 x 620,5 cm/400 x 700 cm in der Version Lamellendach

Möglichkeit einer Kopplung mehrerer Module, ohne den Pfeiler verdoppeln zu müssen

Pfeiler 15 x 15 cm und Balken 25 x 15 cm

Selbsttragend oder anliegend

Mit Motorantrieb

Seitliche Verschlüsse mit vertikalen Screens und Verglasungen (auch miteinander kombiniert), vollständig in den Balken integriert

Das Regenwasser läuft über eine umlaufende Regenrinne und ein in den Pfeiler integriertes Fallrohr ab

System, das verhindert, dass das Wasser bei starkem Regen in den Innenbereich spritzt

In die Lamellen oder das Tuch integrierte LED-Leuchten

Windgeschwindigkeitsmesser und Regensensor

Motor und Schrauben liegen nicht im Sichtbereich

Farbvarianten „Rock“ und „Jazz“

NL

Bovenste afdekking naar keuze verkrijgbaar als vouwdoek of verstelbare lamellen tot 140°

Product op maat

Afmetingen per module tot 700 x 700 cm in de versie Pergotenda® of 470 x 620,5 cm / 400 x 700 cm in de Lamellendak-versie

Mogelijkheid om meerdere modules te koppelen zonder het aantal staanders te verdubbelen

Staanders 15 x 15 cm en spant 25 x 15 cm

Zelfdragend of aangebouwd

Aangedreven

Laterale sluitingen met verticale screens en vensters (ook in combinatie met elkaar), volledig geïntegreerd in de spant

Regenwaterbeheer via de omtrekgoot en in de staander geïntegreerde regenpijp

Systeem dat voorkomt dat het water bij hevige regen terug naar binnen stroomt

Led-verlichting geïntegreerd in de lamellen en op het doek

Anemometer en regensensor

Uit het zicht weggewerkte motor en schroeven


Kleurvarianten "Rock" en "Jazz"

MAESTRO

BIOCLIMATIC PERGOLA

Farben | Kleuren

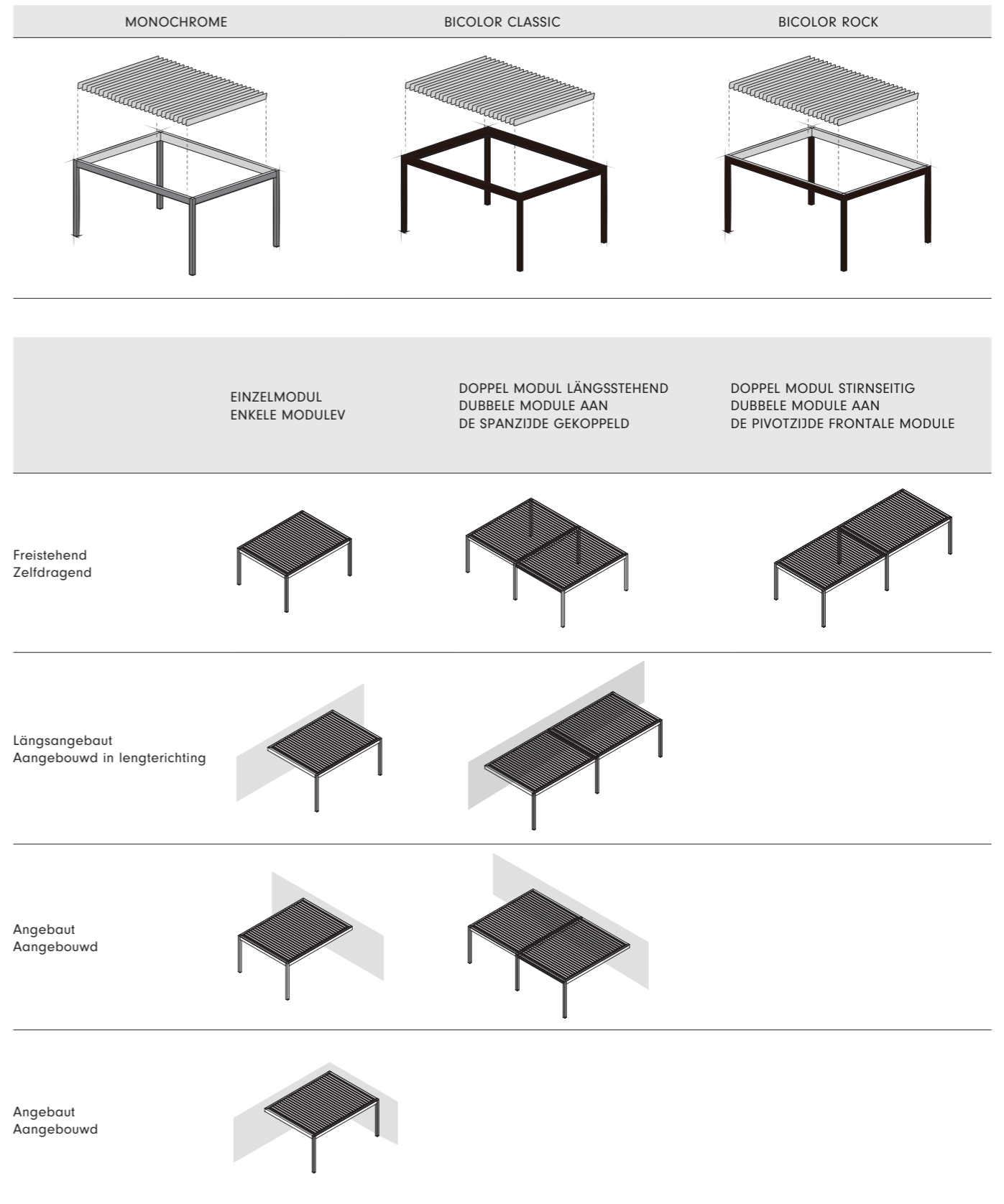
Struktur un lamellen
Struktur en lamellen



Max. Abmessungen einzelnes modul Max. Afmetingen enkele module	470 x 620,5 cm 400 x 700 cm (Span x Pivot)		3700 L/h 2 offene Abflüsse 2 open afvoeren
Querschnitt der pfosten Doorsnede staanders	15 x 15 cm		110 Kg / m ² (dim. 470 x 620,5 x 275h cm)
Stützbalken Draagbalkgedeelte	25 x 15 cm		6 Mit geschlossenen Lamellen Bij gesloten lamellen class EN 13561 470 x 620,5 cm 3 Mit offenen Lamellen Open lamellen
Lamellenabstand Afstand tussen lamellen	21,5 cm		Master Somfy IO Opt
Integrierte rinnen Geïntegreerde dakgoten	■ (Span & Pivot)		Opt
			Opt

Die maximale Belastung ist auf einen Zustand mit geschlossenen Lamellen und 275 cm Durchgang berechnet.
Bei Schnee ist es ratsam, die Lamellen auf 90° zu stellen, um eine übermäßige Anhäufung zu vermeiden.


De maximaal toelaatbare lading is berekend voor gesloten lamellen en een doorgang van 275 cm, dus in het meest ongunstige geval.
Wanneer het sneeuwt is het in elk geval raadzaam de lamellen 90° open te zetten, om buitenmatige ophopingen te vermijden.



MAESTRO PERGOTENDA®







Farben | Kleuren

Struktur + Schienen + Regenrinne
Structuur + Afvoergoot + Geleiders



Rohre und bewegliche Regenrinne
Buizen en beweegbare afvoergoot



Max. Abmessungen einzelnes modul Max. Afmetingen enkele module	A 400 x 700 cm	 class EN 13561	A 4
	B 550 x 700 cm		B 3
	C 700 x 700 cm		C 3
Querschnitt der posten Doorsnede staanders	15 x 15 cm		■
			 Opt
Stützbalken Draagbalkgedeelte	25 x 15 cm		Opt
			 Opt
			 Opt

- A** Modul mit 2 Schienen mit trapezförmigen Gewebe
Module met 2 geleiders met trapeziumvormig doek
- B** Modul mit 2 Schienen mit gebogenem Gewebe
Module met 2 geleiders met gebogen doek
- C** Modul mit 3 Schienen mit Distanzhaltern / trapezförmigem Gewebe
Module met 3 geleiders met afstandhouders/trapeziumvormig doek

Die maximale Belastung ist auf einen Zustand mit geschlossenen Lamellen und 275 cm Durchgang berechnet.
Bei Schnee ist es ratsam, die Lamellen auf 90° zu stellen, um eine übermäßige Anhäufung zu vermeiden.

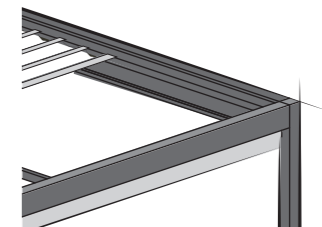
De maximaal toelaatbare lading is berekend voor gesloten lamellen en een doorgang van 275 cm, dus in het meest ongunstige geval.
Wanneer het sneeuwt is het in elk geval raadzaam de lamellen 90° open te zetten, om buitenmatige ophopingen te vermijden.



CLASSIC VERSION JAZZ VERSION



Die gleiche Farbe für Struktur und integrierte Rinnen
Zelfde kleur voor draagconstructie en geïntegreerde dakgoten



Integrierte chromierte Rinne
Geïntegreerde verchromde dakgoten

SCHIENEN GELEIDERS		2	3
Regenrinne Afvoergoot	Beweglich Beweegbaar	■	■
	Integriert Geïntegreerd		■
Tuch Doek	Gebogen Gebogen	■	
	Gespannt mit Distanzhaltern Gespannen met afstandhouders	■	■
	Trapezförmig Trapeziumvorm	■	■
	Eclissi	■	■
	LAC 650 SL	Opt	Opt
IMPACT® Gewebe Textiel	Precontraint 302 Satin	Opt	Opt
	Soltis 86	Opt	Opt
	Stam 6002	Opt	Opt
	Soltis W96	Opt	Opt

Corradi Srl

Via M. Serenari, 20
40013 Castel Maggiore BO, Italy
T +39 051 4188 411
E hello@corradi.eu

www.corradi.eu

